



**Указания за участие и провеждане на онлайн сесия в рамките  
на обществено обсъждане на проект на Методология и критерии за подбор на  
операция „Утвърждаване на интеркултурното образование, чрез култура, наука и  
спорт“  
03.02.2023 г. от 09.30 ч. чрез платформа Zoom**

**1. Регистрация за участие**

За допускане в срещата е **необходима предварителна регистрация** на линка, който е наличен към новината за провеждане на срещата на официалната страница на Изпълнителна агенция „Програма за образование“. За да се избегнат технически проблеми и забавяне на достъпа за участие на срещата в началния час е необходимо регистрацията да бъде извършена **предварително (до края на деня на 02.02.2023 г.) на следния електронен адрес:**

<https://us02web.zoom.us/meeting/register/tZMvdOisqD8pE9X6toG8iK0nTUPQz8aBVhuai>.

**Регистрационната форма** ще играе ролята на присъствен лист от проведената среща, поради което, където има възможност, информацията в нея **да бъде попълнена на кирилица**. Задължителната информация, която изисква регистрацията е име, фамилия, електронен адрес, град, институцията/организацията, която представлявате, както и позицията, която изпълнявате в нея (поле „Job Title“).



Meeting Registration

Topic	Онлайн сесия в рамките на обществено обсъждане на проект на Методология и критерии за подбор на операция „Утвърждаване на интеркултурното образование, чрез култура, наука и спорт		
Time	Feb 3, 2023 09:30 AM in Sofia		
First Name*	<input type="text"/>	Last Name*	<input type="text"/>
Email Address*	<input type="text"/>	Confirm Email Address*	<input type="text"/>
City*	<input type="text"/>	Organization*	<input type="text"/>
Job Title*	<input type="text"/>		

\* Required information

Information you provide when registering will be shared with the account owner and host and can be used and shared by them in accordance with their Terms and Privacy Policy.

След попълване на регистрационната форма **ще получите на Вашата електронна поща съобщение с директен бутон за влизане [Join Meeting](#)** (маркиран с червена стрелка по-долу) и **линк** (маркиран с жълта стрелка по-долу), с който да влезете в срещата. Той е индивидуален (уникален) и е само за Вас и съдържа Вашите данни от регистрацията.

Hello **XXX**,

Thank you for registering for Онлайн сесия в рамките на обществено обсъждане на проект на Методология и критерии за подбор на операция „Утвърждаване на интеркултурното образование, чрез култура, наука и спорт“.

You can find information about this meeting below.

Date Time: Feb 3, 2023 09:30 AM Sofia

Meeting ID: **XXXXX**

Passcode: **XXXXX**

Please submit any questions to: [opnoir2020@gmail.com](mailto:opnoir2020@gmail.com).

You can cancel your registration at any time.

#### WAYS TO JOIN ZOOM

1. Join from PC, Mac, iPad, or Android

[Join Meeting](#)



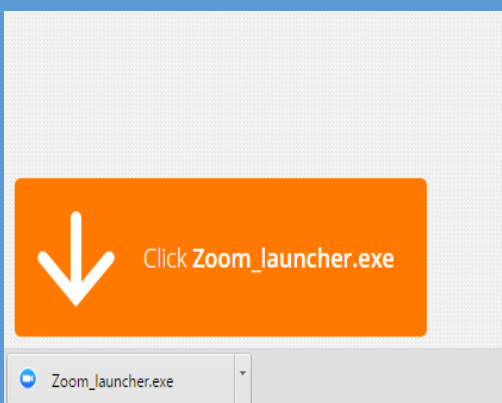
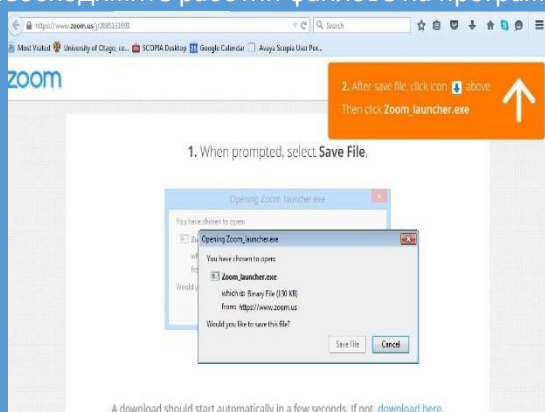
If the button above does not work, paste this into your browser:

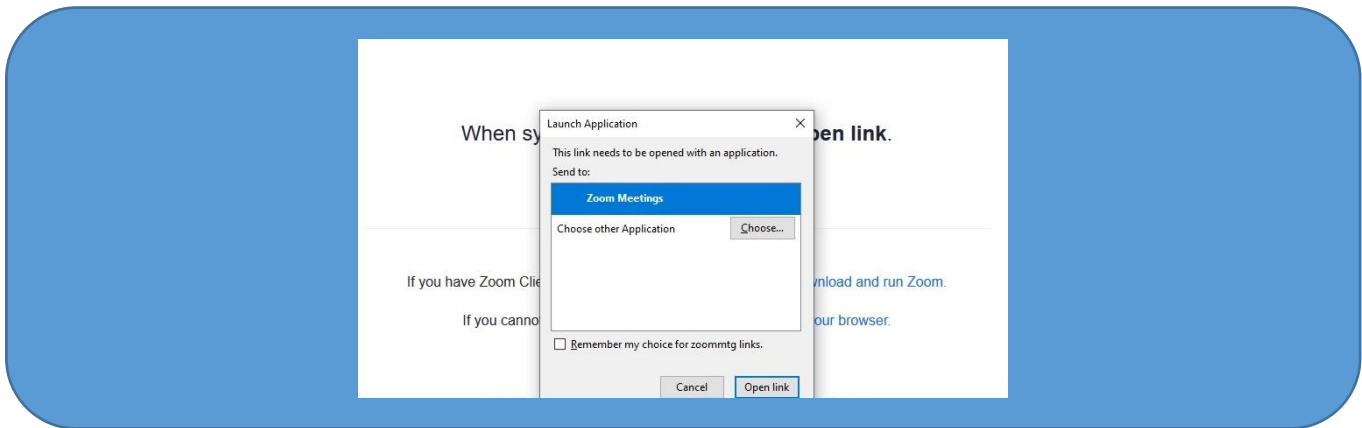
[XXXXXXXXXX](#)



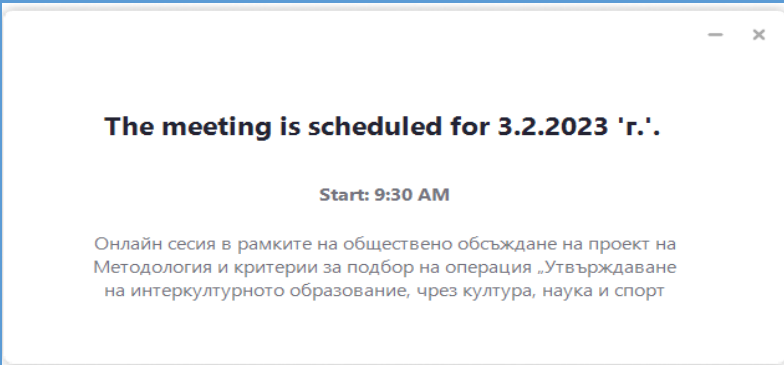
В случай, че досега не сте използвали Zoom, е необходимо да инсталирате работните файлове на програмата.

В зависимост от брауъра, който използвате, ще излезе някое от следните съобщения (за инсталация на необходимите работни файлове на програмата):





Ако се опитате да влезете преди 09:30 ч., ще излезе съобщение, че срещата е планирана за 10:00 ч.. В момента, в който домакинят „отвори“ стаята, ще имате възможност да влезете.






За да можете да участвате пълноценно в срещата и да нямате проблеми със звука и микрофона, **ЗАДЪЛЖИТЕЛНО** трябва да направите тест на звука (чрез бутони "Test Speaker" и "Test Mic").

След като домакинят „отвори“ срещата за влизане в 09:30 ч., ще бъдете допуснати в самата среща.

### 3. Указания за провеждане на онлайн среща

За да бъде проведена ефективна онлайн среща, е необходимо да се придържате към следните указания:

- ✓ всеки, който се включва в срещата, ще бъде със системно изключен микрофон, за да се избегне шумът от многото участници;
- ✓ долу вляво се виждат иконите за микрофон и видео. Когато са задраскани, означава, че никой НЕ може да Ви вижда и чува 
- ✓ с цел избягване на товарване на връзката и прекъсване/забавяне на звука по време на срещата, е препоръчително видеото Ви да остане изключено;
- ✓ когато влезете в срещата и Ви се зареди основния Zoom прозорец (в черно), натиснете иконките за чат и участници (долу, в средата на екрана) и двата прозореца ще се отворят в дясно на екрана 
- ✓ при започване на дискусия, ще има възможност да се включите. **Начин за сигнализиране, че искате думата е чрез функцията „повдигане на ръка“ – „Raise Hand“.** Иконата се вижда, когато активирате иконата на участниците „Participants“. Отстрани вдясно са видими всички участници, а под Вашето име се вижда бутонът “Raise Hand”; 
- ✓ Думата ще се дава на съответните лица по реда на вдигане на ръката;
- ✓ след като сте вдигнали ръка и домакинът ви е дал думата, ще Ви излезе **съобщение за включване** на микрофона (“The host would like you to unmute.”), **което Вие трябва да потвърдите**, за да може всички участници в стаята да Ви чуват;
- ✓ **при взимане на думата** е необходимо за целите на срещата **да се представите пред аудиторията с двете си имена и институцията/организацията/групата, която представлявате;**
- ✓ след като приключите с вашето изказване, е необходимо да изключите микрофона си, за да избегнем микрофония. В случай, че не го направите, микрофонът Ви ще бъде изключен служебно и няма да можете да го включите отново до следващото ви даване на думата;
- ✓ функцията чат дава възможност да изпратите съобщение до всички участници в срещата, **в случай** например че **имате технически проблем**, като от падащото меню може да изберете и частен разговор с един от присъстващите.

За нуждите на водене на протокол и архив, вкл. отчитане на онлайн срещата, ще бъдат използвани функционалностите на Zoom за аудио-запис, запис на публичния чат на срещата и „screenshot“ на участниците.